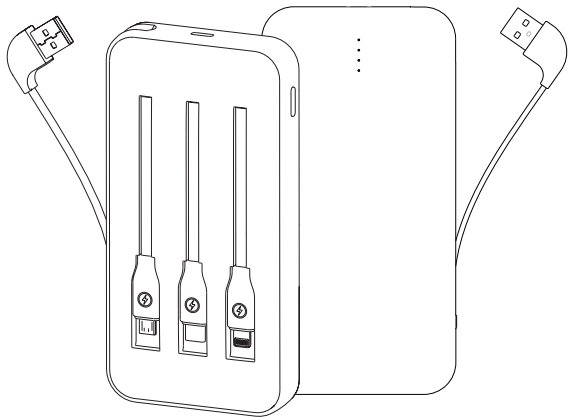


Gebrauchsanweisung

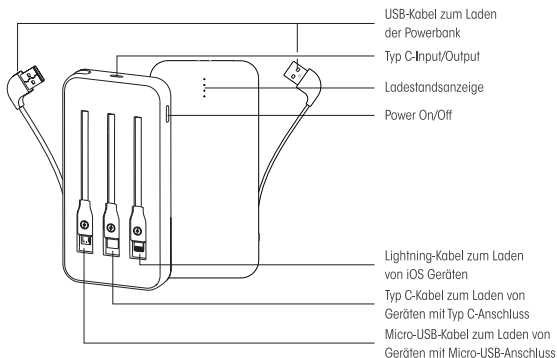
XLayer Powerbank PLUS All-in-One PD3.0 18W 10.000



Vielen Dank, dass Sie sich für die XLayer Powerbank All-in-One 10.000 mAh entschieden haben. Diese Powerbank kann für nahezu alle elektronischen Geräte, wie z.B. iPhone, iPad oder andere Smartphones genutzt werden.

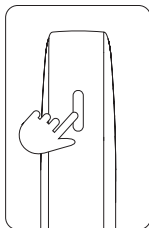
Lieferumfang

1 Powerbank, 1 USB- auf Typ C-Kabel, 1 Gebrauchsanweisung



LED Anzeigen Ladezustand

Drücken Sie einmal den „Power On/Off“-Knopf, um den Ladezustand der Powerbank anzuzeigen:



Im Gehäuse Ihrer Powerbank All-in-One sind 4 LEDs verbaut, die Ihnen den Ladezustand wie folgt anzeigen:

○ Batteriekapazität ist niedrig,
● weniger als 25% verbleibend.

○ Batteriekapazität ist gut,
● weniger als 75% verbleibend.

○ Batteriekapazität ist mittel,
● weniger als 50% verbleibend.

● Batteriekapazität ist ausreichend,
● mehr als 75% verbleibend.

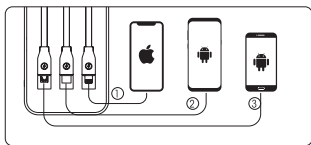
Produkt Spezifikationen

Batterietyp:	Lithium Polymer
Kapazität:	37.0 Wh (3.7V/10.000 mAh)
Typ C-Input:	max. 18 W PD 3.0 & QC 3.0
USB-Input:	5V/2.0A
Typ C-Output:	Typ C-USB max. 18W PD3.0 & QC3.0 Typ C-Kabel max. 18W QC3.0
Lightning-Output:	5V/1.0A
Micro-USB-Output:	5V/1.0A
Abmessungen:	153 x 76 x 22 mm
Gewicht:	260 g

Kompatibilität

Die Powerbank All-in-One ist kompatibel mit allen Smartphones, Tablets und allen anderen USB-fähigen Geräten mit einem 5V- und 9V-Ladeinput.

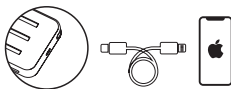
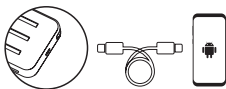
Die Powerbank verfügt über drei integrierte universelle Ladekabeladapter, (QC 3.0 Type C-Ladekabel, Micro-USB-Ladekabel, Lightning-Ladekabel für Apple Geräte). Verbinden Sie ihr Gerät mit dem passenden Adapter. Die LED Ladezustandsanzeige leuchtet während des Ladevorgangs.



- (1) Für iPhone, iPad, iPod
- (2) Für Android Geräte mit Typ C-Eingang
- (3) Für Android Geräte mit Micro-USB-Eingang

Für das iPhone X können Sie auch ein Apple-Kabel vom Typ C zu Lightning erwerben, so lädt ihr iPhone X schnell über den Typ C-Anschluss.

Für Telefonbenutzer des Typs C, wenn Ihr Gerät auch die schnelle Typ C-Stromversorgung unterstützt, können Sie es auch mit dem Typ C-Anschluss und einem Typ C zu Typ C-Kabel (nicht im Lieferumfang enthalten) verbinden. Sie können ein XLayer Premium Typ C auf Typ C-Kabel erwerben, indem Sie unseren Service kontaktieren.



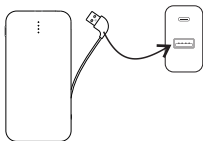
Eine der Kapazitäts-LEDs blinkt während des Ladevorgangs und erlischt wenn das Gerät vollständig geladen ist.

- Ziehen Sie das Kabel, nach dem Ladevorgang, von dem mobilen Gerät ab.
- Die Powerbank schaltet sich, nach Beenden des Ladevorganges, in wenigen Sekunden automatisch aus

So laden Sie die Powerbank auf

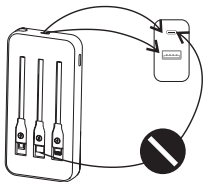
Wir empfehlen die Powerbank vor jeder Nutzung komplett aufzuladen. Um Ihre Powerbank zu laden, nutzen Sie bitte eine der folgenden zwei Varianten:

1. Laden mit einem Netzteil mit USB- oder Typ C-Anschluss:



Verbinden Sie die Powerbank mit dem integrierten USB-Kabel direkt mit einem Netzteil.

Oder schließen Sie die Powerbank über den USB-Port, mit dem mitgelieferten USB auf Typ C-Kabel, an das Netzteil an.



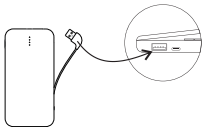
Oder verbinden Sie die Powerbank über den USB-Port, mit einem Typ C zu Typ C-Kabel (nicht im Lieferumfang enthalten), mit dem Netzteil.

Wenn Ihr Adapter die Schnellladefunktion QC3.0 oder PD3.0 unterstützt, wird die Powerbank schneller über den USB C-Port geladen werden.

ACHTUNG: Mit dem integrierten Typ C-Kabel ist das Laden der Powerbank **nicht** möglich!

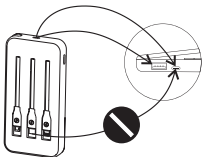
Verbinden Sie das integrierte Typ C-Kabel **nicht** mit einem Netzteil!

2. Laden mit einem freien USB- oder Typ C-Anschluss an Ihrem Computer:



Verbinden Sie die Powerbank mit dem integrierten USB-Kabel direkt mit dem freien USB-Port an Ihrem PC.

Oder schließen Sie die Powerbank über den USB-Port, mit dem mitgelieferten USB auf Typ C-Kabel, an Ihren Computer an.



Oder verbinden Sie die Powerbank über den USB-Port, mit einem Typ C zu Typ C-Kabel (nicht im Lieferumfang enthalten), mit dem Netzteil.

Wenn Ihr Adapter die Schnellladefunktion QC 3.0 oder PD 3.0 unterstützt, wird die Powerbank schneller über den USB C-Port geladen werden.

ACHTUNG: Mit dem integrierten Typ C-Kabel ist das Laden der Powerbank **nicht** möglich!

Verbinden Sie das integrierte Typ C-Kabel **nicht** mit einem Netzteil!

Sicherheitshinweise

- Vor dem ersten Gebrauch die Powerbank einmal vollständig laden.
- Verwenden Sie das Gerät zum Laden ausschließlich mit dem mitgelieferten Kabel.

- Um die Haltbarkeit des Akkus bei unregelmäßigem Gebrauch zu gewährleisten, laden Sie das Gerät einmal alle drei Monate.
- Führen Sie den Ladevorgang nicht unbeaufsichtigt durch. Bei Kurzschluss oder mechanischer Beschädigung besteht Überhitzungs- und Brandgefahr.
- Tauchen Sie das Produkt niemals in Wasser oder andere Flüssigkeiten.
- Behandeln Sie das Produkt sorgfältig. Schläge, Erschütterungen oder Fallen aus bereits geringer Höhe können das Produkt beschädigen.
- Bei Austritt von Flüssigkeiten, verwenden Sie das Gerät auf keinen Fall weiter.
- Ein Umbau oder Verändern des Produktes beeinträchtigt die Produktsicherheit. Achtung Verletzungsgefahr!
- Öffnen Sie das Gerät niemals eigenmächtig. Führen Sie Reparaturen nie selbst aus!
- Bitte halten Sie das Gerät von Kindern fern.
- Technische Änderungen und Irrtümer vorbehalten.



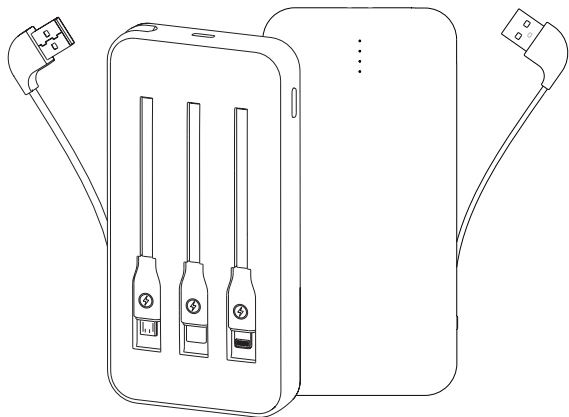
Dieses Elektrogerät gehört nicht in den Hausmüll. Für die fachgerechte Entsorgung wenden Sie sich bitte an die öffentlichen Sammelstellen in Ihrer Gemeinde.

Für Schäden an angeschlossenen Geräten wird keine Haftung übernommen. Informieren Sie sich unbedingt vor dem Gebrauch beim Hersteller Ihres Gerätes über die Verwendbarkeit dieses Zubehörproduktes.

Hiermit erklärt Gaudio, dass sich das Gerät XLayer **Powerbank PLUS All-in-One PD3.0 18W 10.000 mAh** in Übereinstimmung mit den grundlegenden Anforderungen und den übrigen einschlägigen Bestimmungen der erforderlichen Richtlinien befindet. Die entsprechende Konformitätserklärung kann unter folgender Adresse gefunden oder unter service@xlayer.de angefordert werden. www.gaudio.de/ke/214459.pdf

User Guide

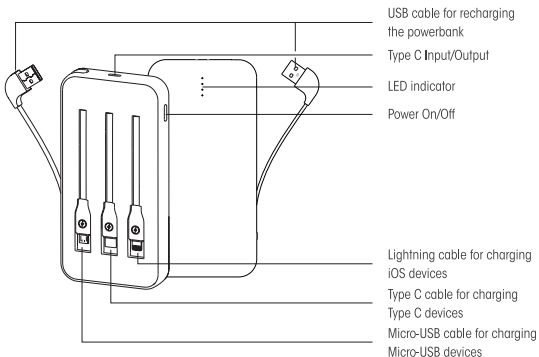
XLayer Powerbank PLUS All-in-One PD3.0 18W 10.000



Thank you for purchasing the XLayer Powerbank PLUS All-in-One PD3.0 18W 10000 mAh. This powerbank can be widely used for all kinds of electronic devices such as iPhone, iPad or other smartphones.

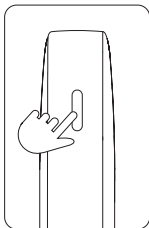
Contents

1 Powerbank, 1 USB to Typ C Cable, 1 User Guide



LED Indicator

Press the Power On/Off Button to check the remaining capacity.



The powerbank All-in-One has 4 LEDs installed which show the charging status as follows:

○ Battery capacity is low,
● less than 25% remaining.

○ Battery capacity is good,
● less than 75% remaining.

○ Battery capacity is middle,
● less than 50% remaining.

● Battery capacity is sufficient,
● more than 75% remaining.

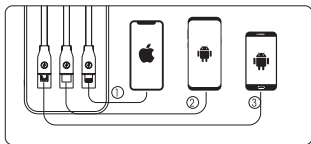
Product Specification

Battery type:	Lithium Polymer
Capacity:	37.0 Wh (3.7V/10.000 mAh)
Type C Input:	max. 18 W PD 3.0 & QC 3.0
USB Input:	5V/2.0A
Type C Output:	Type C USB max. 18W PD3.0 & QC3.0 Type C cable max. 18W QC3.0
Lightning Output:	5V/1.0A
Micro-USB Output:	5V/1.0A
Size:	153 x 76 x 22 mm
Weight:	260 g

Compatibility

The powerbank is compatible with all smartphones, tablets and all USB-powered device with 5V or 9V input.

The Powerbank integrates universal charging cable adapters including the light fast QC 3.0 Type C, common Micro-USB and Lightning adapters for Apple devices. Connect one out of the adapters that fits your device(s), the capacity LED will light when charging.



- (1) For iPhone, iPad, iPod
- (2) For Android devices mit Type C output
- (3) For Android devices Micro-USB input

For the iPhone X user, you can also buy a Type C to Lightning cable from Apple stores and charge your iPhone X fast through the Type C port.

For Type C phone user, if your device also supports the fast Type C power delivery PD 3.0, you can also connect it to the Type C port with a Type C to Type C cable, and charge your device fast. You can buy a XLayer Premium Type C to Type C cable by connecting our service.

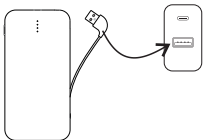


- One of the capacity LEDs will blink during charging, and will stop blinking when the device is fully charged.
- Pull the cable from the mobile device after finishing charging.
- The powerbank would automatically shut off in a few seconds after finishing charging.

How to charge the powerbank

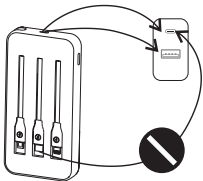
We suggest that you fully charging the powerbank before each use. To charge your powerbank, use one of the following 2 charging options.

1. Charge with a power adapter with USB or Type C port:



Connect the powerbank to a power adapter USB port with the integrated USB cable directly.

Or connect the powerbank to a power adapter USB port with the supplied USB to Type C cable in the box.



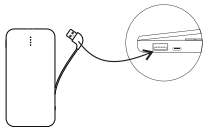
Or connect the powerbank to power adapter Type C port with a Type C to Type C cable (not included).

If your adapter supports QC 3.0 or PD 3.0 fast charging, the powerbank will be charged fast when charging through Type C port.

ATTENTION: The integrated Type C cable is not capable of charging the powerbank.

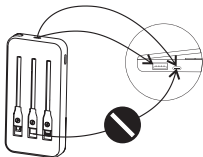
DO NOT connect the integrated Type C cable to a power adapter.

2. Charge with a free USB or Type C port on your computer:



Connect the powerbank to power adapter USB port with the integrated USB cable directly.

Or connect the powerbank to power adapter USB port with the supplied USB to Type C cable in the box.



Or connect the powerbank to power adapter Type C port with a Type C to Type C cable (not included).

If your adapter supports QC3.0 or PD3.0 fast charging, the powerbank will be charged fast when charging through Type C port.

ATTENTION: The integrated Type C cable is not capable of charging powerbank.

DO NOT connect the integrated Type C cable to a power adapter.

Safety Notice

- Fully charge the powerbank once before first use.
- Use the included cable to charge the powerbank.
- In order to ensure the durability of the battery during irregular use, charge the powerbank once every three months.
- Charging by unsupervised, short circuit or mechanical damage would cause overheating and fire.
- Do not immerse the product in water or other liquids.
- Handle the product carefully. Shocks, vibrations or fall from a low height can damage the product.
- If liquid is leaking, stop using the device.
- A remodeling or modification of the product would affect the safety.
Risk of injury!
- Don't open the appliance without proper authorization and don't perform repairs yourself!
- Please keep the product away from children.
- Modifications and mistakes reserved.



This Electrical device does not belong in the garbage. For proper disposal, please contact the public collection in your community.

Please note: we don't accept liability for any damages on connected devices. Please check compatibility of our product with the manufacturer of your device before use.

Gaudio herewith explains that the device XLayer **Powerbank PLUS All-in-One PD3.0 18W 10.000 mAh** is in accordance with all relevant requirements and guidelines. The declaration of conformity can be found under the following address or simply contact us under service@xlayer.de.
www.gaudio.de/ke/214459.pdf